



ТЕРРИТОРИАЛЬНЫЙ ОРГАН ФЕДЕРАЛЬНОЙ
СЛУЖБЫ ГОСУДАРСТВЕННОЙ СТАТИСТИКИ
ПО ЧЕЧЕНСКОЙ РЕСПУБЛИКЕ

Оперативные данные по платным услугам населению в Чеченской Республике



январь–октябрь 2023 года



ТЕРРИТОРИАЛЬНЫЙ ОРГАН ФЕДЕРАЛЬНОЙ
СЛУЖБЫ ГОСУДАРСТВЕННОЙ СТАТИСТИКИ
ПО ЧЕЧЕНСКОЙ РЕСПУБЛИКЕ

Оперативные данные по платным услугам населению

в Чеченской Республике

январь—октябрь 2023 года

- 01 Объем платных услуг , оказанных населению
- 02 Объем платных услуг, оказанных населению по видам
- 03 Индекс физического объема платных услуг, оказанных населению
- 04 Индекс физического объема платных услуг, оказанных населению по видам
- 05 Бытовые услуги, оказанные населению
- 06 Структура объема бытовых услуг, оказанных населению
- 07 Бытовые услуги, оказанные населению по видам
- 08 Индекс физического объема бытовых услуг, оказанных населению
- 09 Платные услуги оказанные населению в субъектах СКФО

* Ежемесячные данные оперативной статистики





ОБЪЕМ ПЛАТНЫХ УСЛУГ, ОКАЗАННЫХ НАСЕЛЕНИЮ

ЯНВАРЬ-ОКТЯБРЬ

ПЛАТНЫЕ УСЛУГИ НАСЕЛЕНИЮ

к январю-октябрю 2022 г.*



Коммунальные

110,9



Бытовые

112,8



Транспортные

100,6



Телекоммуникационные

105,1



Медицинские

101,5



Системы образования

99,7



Жилищные

114,3

ВСЕГО

64,3

млрд рублей

107,9%

к январю - октябрю 2022 г.*

ПО ОТДЕЛЬНЫМ ВИДАМ ПЛАТНЫХ УСЛУГ, МЛН РУБЛЕЙ

Коммунальные



15622.9

Бытовые



12979.2

Транспортные



10520.4

Телекоммуникационные



8610.8

Медицинские



5226.2

Системы образования



3322.8

Жилищные



1974.2

* в сопоставимых ценах, %





ПЛАТНЫЕ УСЛУГИ, ОКАЗАННЫЕ НАСЕЛЕНИЮ В ДИНАМИКЕ

МЛН РУБЛЕЙ

Показатели платных услуг

за январь–октябрь 2023 года



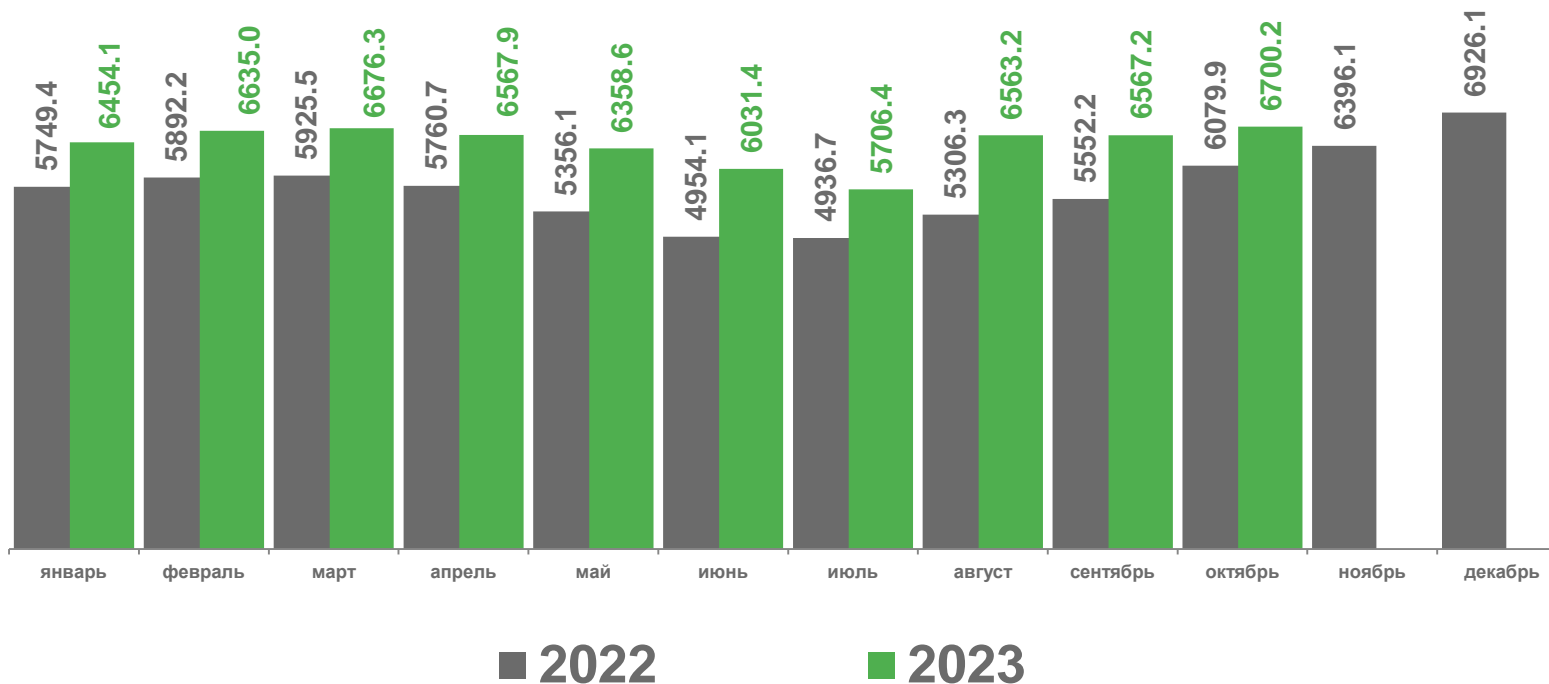
64 260,2 млн рублей

Объем платных услуг населению



107,9% в сопоставимых ценах

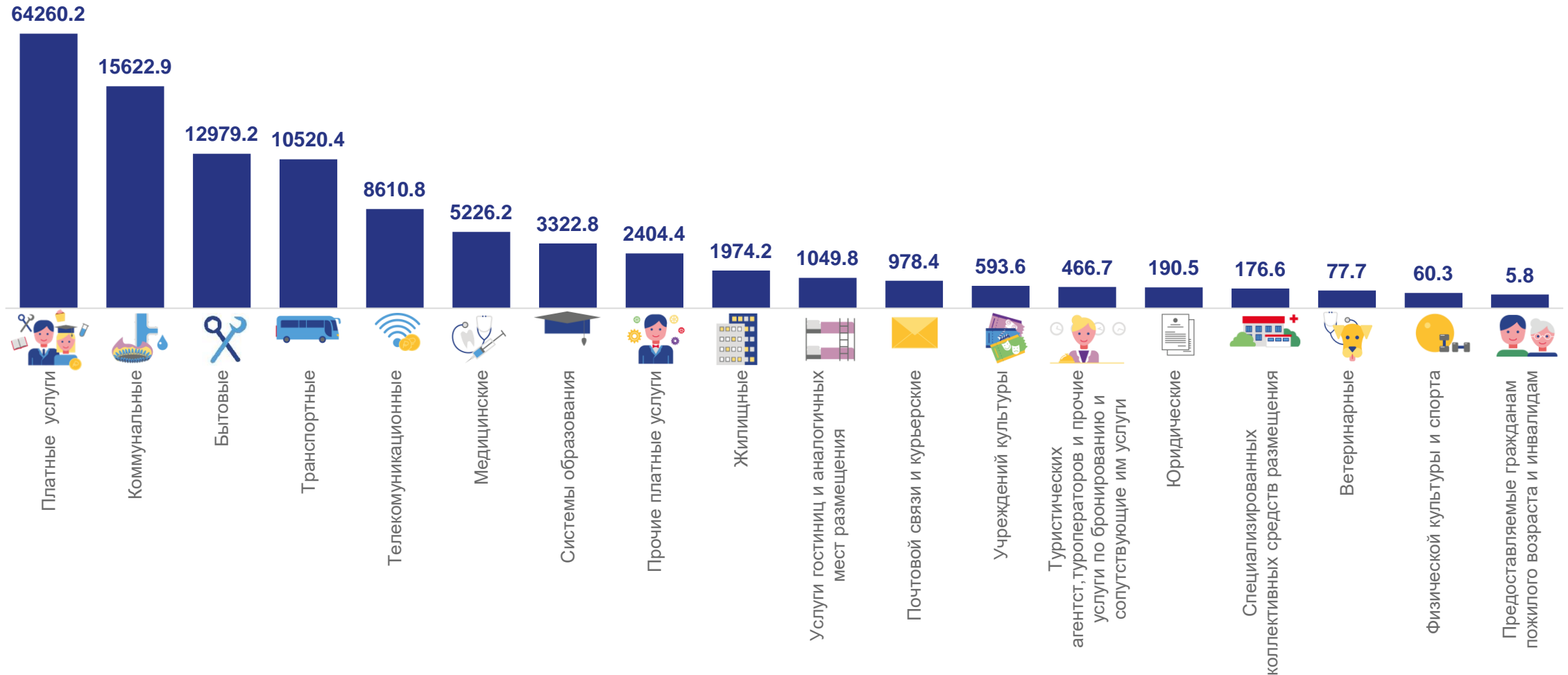
К соответствующему периоду предыдущего года





ПЛАТНЫЕ УСЛУГИ, ОКАЗАННЫЕ НАСЕЛЕНИЮ ПО ВИДАМ

ЯНВАРЬ-ОКТАБРЬ 2023 ГОДА, МЛН РУБЛЕЙ





ИНДЕКС ФИЗИЧЕСКОГО ОБЪЕМА ПЛАТНЫХ УСЛУГ, ОКАЗАННЫХ НАСЕЛЕНИЮ

Показатели платных услуг

за январь–октябрь 2023 года



64 260,2 млн рублей

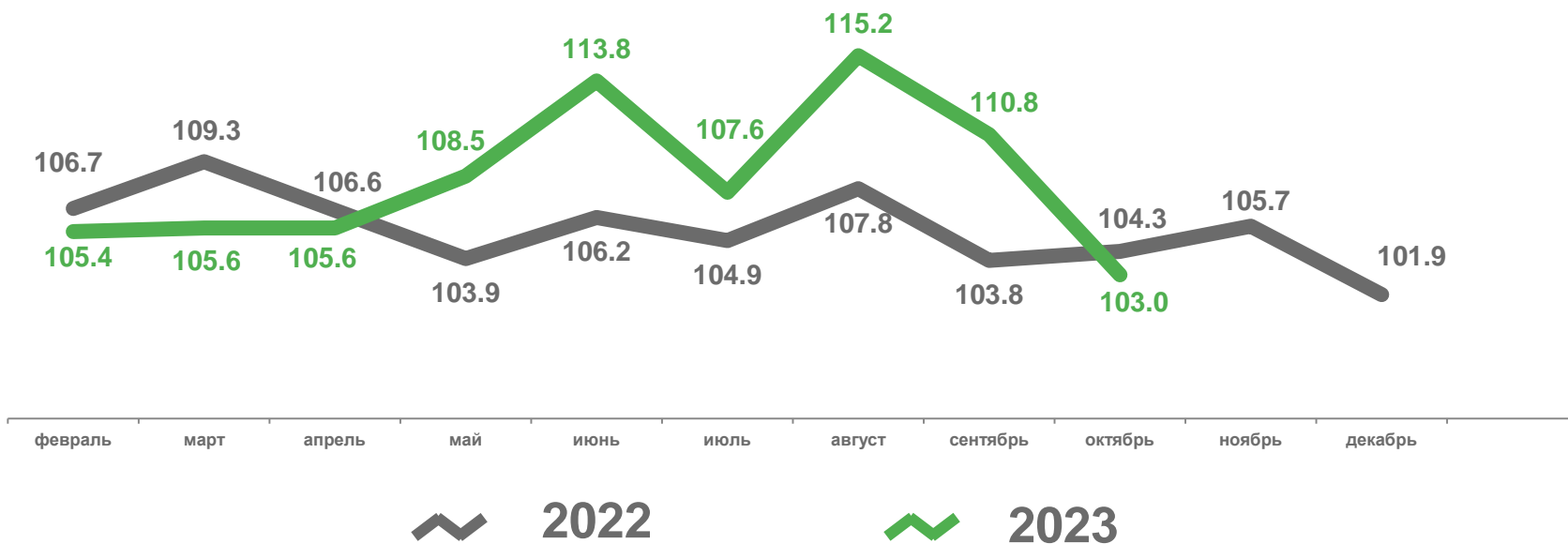
Объем платных услуг населению



107,9% в сопоставимых ценах

К соответствующему периоду предыдущего года

в процентах к соответствующему месяцу предыдущего года





ИНДЕКС ФИЗИЧЕСКОГО ОБЪЕМА ПЛАТНЫХ УСЛУГ, ОКАЗАННЫХ НАСЕЛЕНИЮ

Показатели платных услуг

за октябрь 2023 года



6 700,2 млн рублей

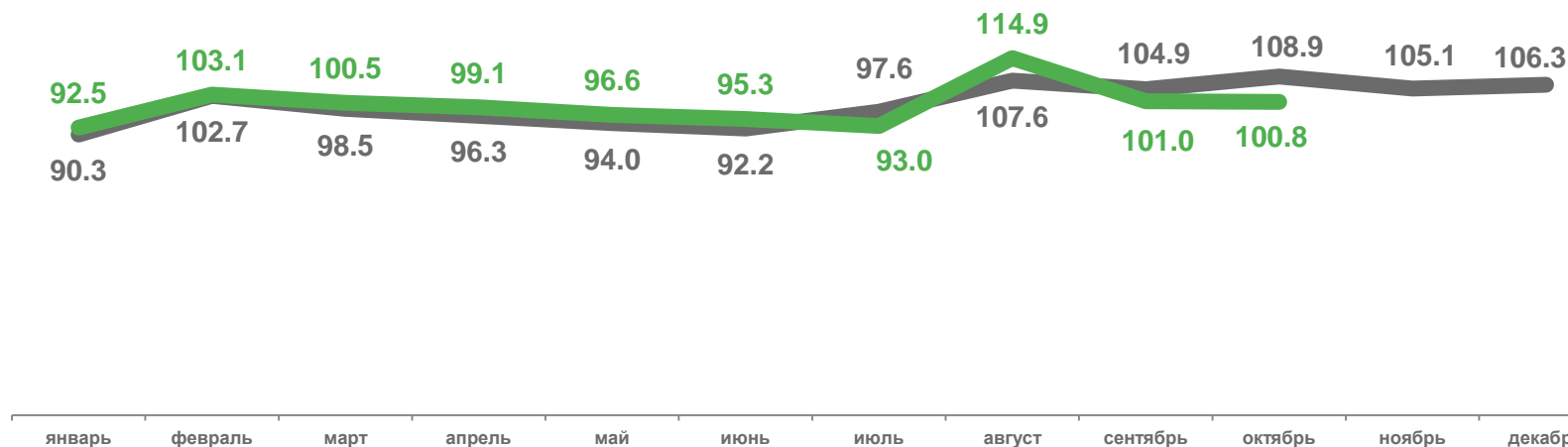
Объем платных услуг населению



100,8% в сопоставимых ценах

К предыдущему месяцу

в процентах к предыдущему месяцу



2022

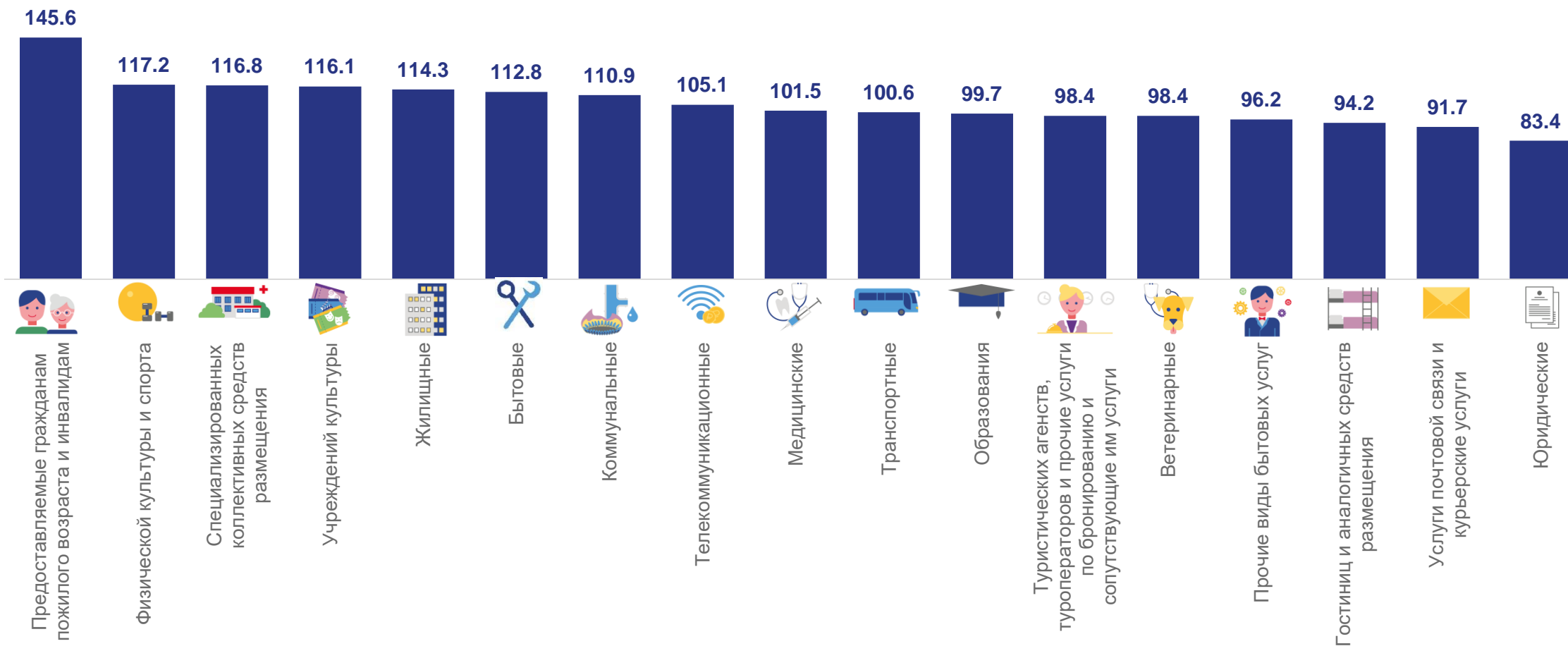
2023





ИНДЕКС ФИЗИЧЕСКОГО ОБЪЕМА ПЛАТНЫХ УСЛУГ, ОКАЗАННЫХ НАСЕЛЕНИЮ ПО ВИДАМ

ЯНВАРЬ–ОКТАБРЬ 2023 ГОДА, В ПРОЦЕНТАХ К СООТВЕТСТВУЮЩЕМУ ПЕРИОДУ 2022 ГОДА





БЫТОВЫЕ УСЛУГИ, ОКАЗАННЫЕ НАСЕЛЕНИЮ

МЛН РУБЛЕЙ

Показатели бытовых услуг

за январь–октябрь 2023 года



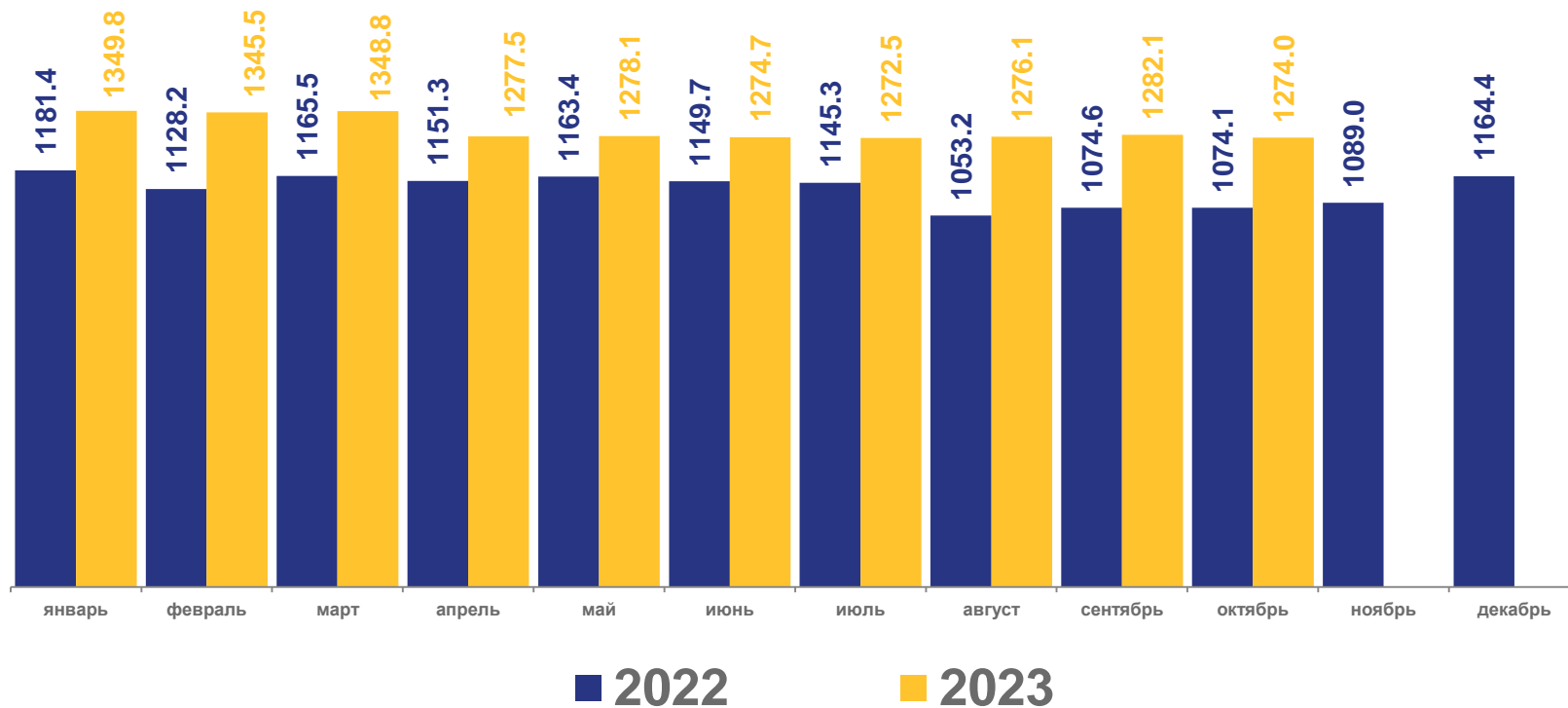
12 979,2 млн рублей

Объем бытовых услуг населению



112,8% в сопоставимых ценах

К соответствующему периоду предыдущего года





СТРУКТУРА ОБЪЕМА БЫТОВЫХ УСЛУГ НАСЕЛЕНИЮ

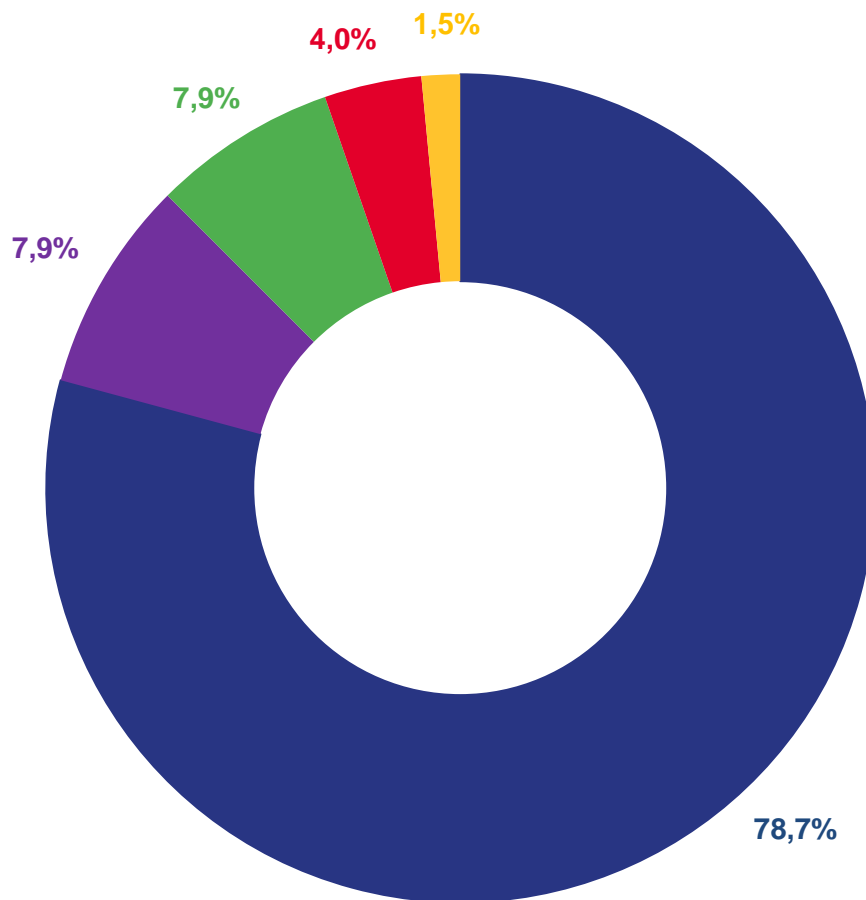
ЯНВАРЬ-ОКТЯБРЬ 2023 ГОДА, МЛН РУБЛЕЙ

12 979,2

Всего оказано бытовых услуг населению на сумму

115,0%

Темп роста в фактических ценах в процентах к соответствующему периоду предыдущего года



Структура бытовых услуг населению

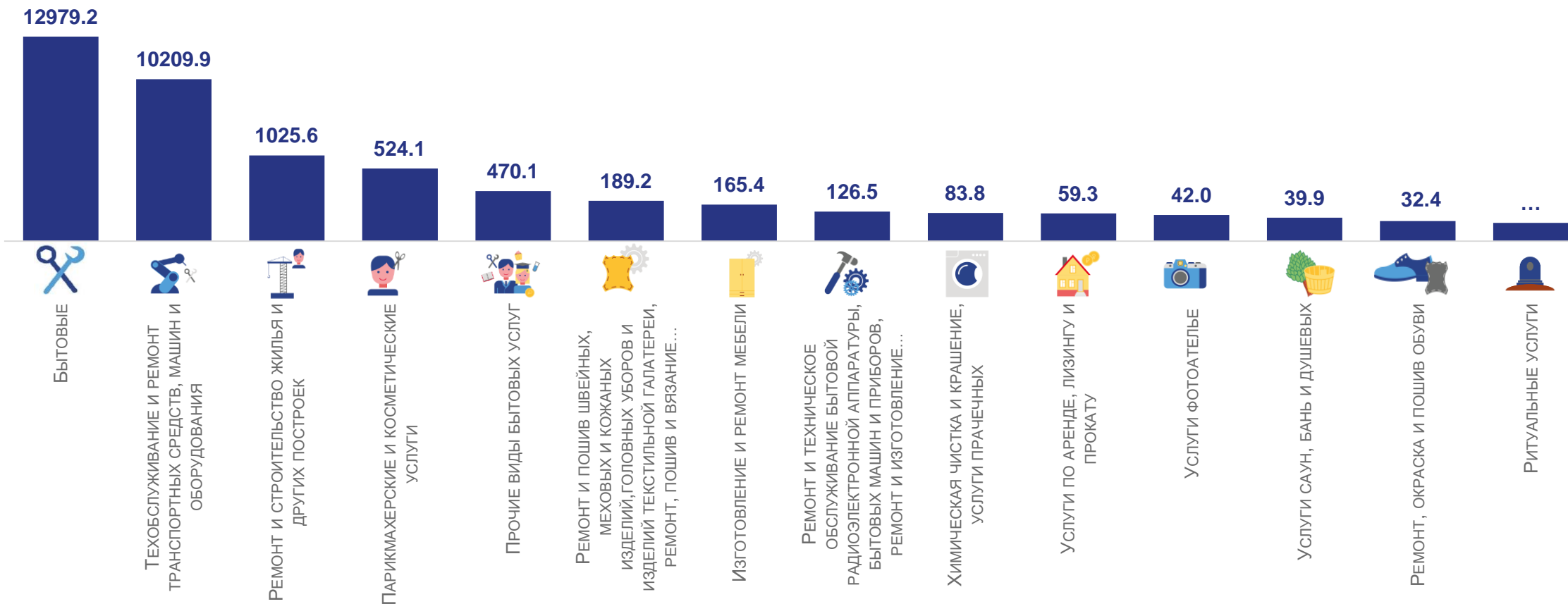
- Техническое обслуживание и ремонт транспортных средств, машин и оборудования
- Прочие виды бытовых услуг
- Ремонт и строительство жилья и других построек
- Парикмахерские и косметические
- Ремонт и пошив швейных, меховых и кожаных изделий





БЫТОВЫЕ УСЛУГИ, ОКАЗАННЫЕ НАСЕЛЕНИЮ ПО ВИДАМ

ЯНВАРЬ-ОКТАБРЬ 2023 ГОДА, МЛН РУБЛЕЙ



... Данные не публикуются в целях обеспечения конфиденциальности первичных статистических данных, полученных от организаций в соответствии с Федеральным законом от 29.11.2007 г. №282-ФЗ «Об официальном статистическом учете и системе государственной статистики в Российской Федерации» (ст.4, п.5; ст.9, п.1).





ИНДЕКС ФИЗИЧЕСКОГО ОБЪЕМА БЫТОВЫХ УСЛУГ, ОКАЗАННЫХ НАСЕЛЕНИЮ

в процентах к соответствующему месяцу предыдущего года

Показатели бытовых услуг

за январь–октябрь 2023 года



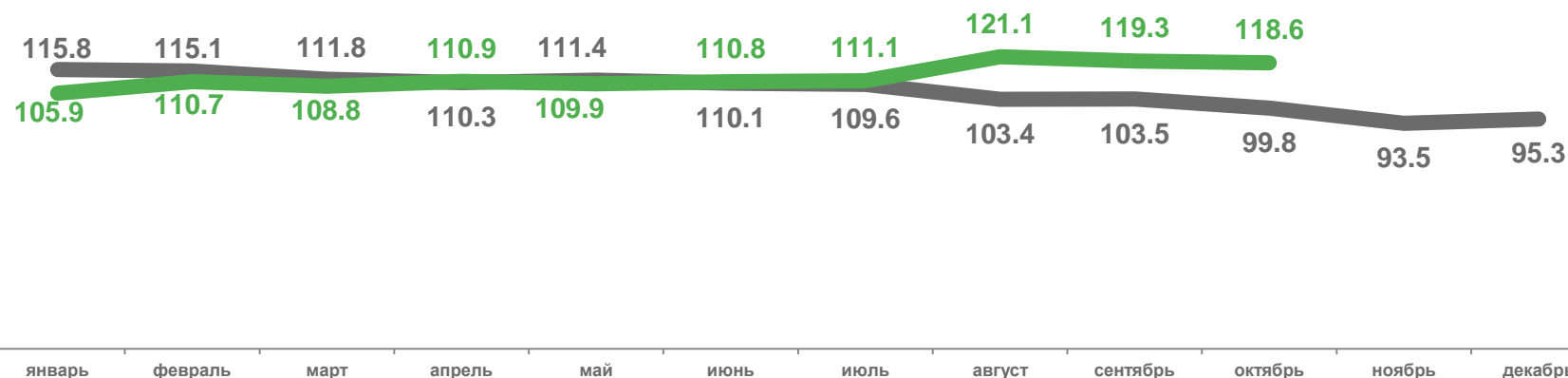
12 979,2 млн рублей

Объем бытовых услуг населению



112,8% в сопоставимых ценах

К соответствующему периоду предыдущего года



2022

2023





ПЛАТНЫЕ УСЛУГИ, ОКАЗАННЫЕ НАСЕЛЕНИЮ В СУБЪЕКТАХ СКФО

ЯНВАРЬ-ОКТЯБРЬ 2023 ГОДА, %

Индекс физического объема платных услуг населению



Объем платных услуг населению, млн рублей

